

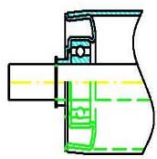
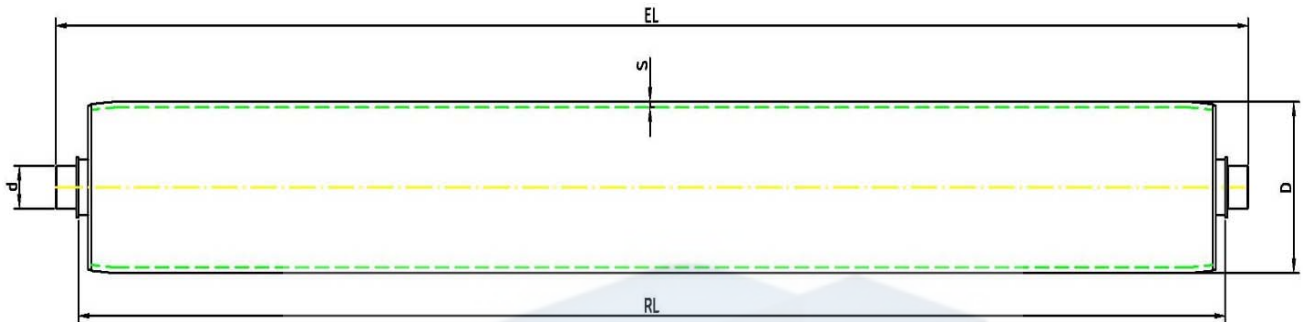
RODILLO EM-260-K2

CLIENTE:	
CONTACTO:	
TELÉFONO:	
E-MAIL:	
Nº SOLICITUD	

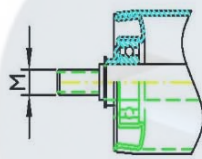


COTAS EN MILÍMETROS

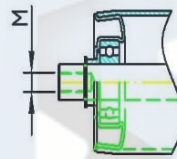
CROQUIS ESTÁNDAR



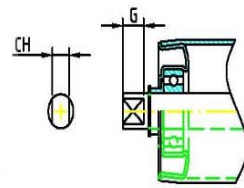
LIS
(EJE LISO)



REM
(ROSCA EXTERIOR MÉTRICA)



RIM
(ROSCA INTERIOR MÉTRICA)



PL
(ENTRECARA)

MATERIAL DEL TUBO

ACERO NATURAL	ACERO CINCADO	ACERO GALVANIZADO
---------------	---------------	-------------------

TERMINACIÓN EXTREMOS DE EJE →						LIS	REM	RIM	PL	
CANTIDAD	D	S	RL	EL	d		M	M	CH	G

NOTA: TENER EN CUENTA LAS COMBINACIONES DE TUBO Y EJE QUE SE PUEDEN MONTAR.