

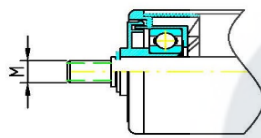
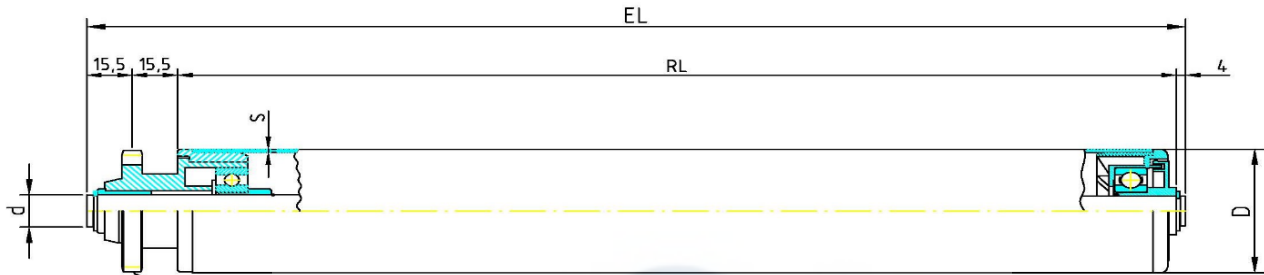
RODILLO EM-454 / 455

CLIENTE:	
CONTACTO:	
TELÉFONO:	
E-MAIL:	
Nº SOLICITUD	

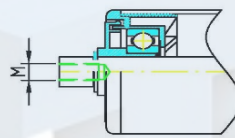


COTAS EN MILÍMETROS

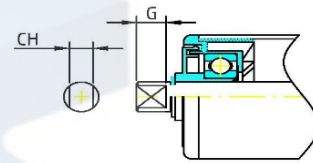
CROQUIS ESTÁNDAR



REM
(ROSCA EXTERIOR MÉTRICA)



RIM
(ROSCA INTERIOR MÉTRICA)



PL
(ENTRECARA)

DENOMINACIÓN	PARTE ACCIONADA	
EM-454/310	RODILLO FRICCIÓN	
EM-455/310	RODILLO FIJO	

MATERIAL DEL TUBO

ACERO CINCADO	PVC	ACERO INOXIDABLE
---------------	-----	------------------

TERMINACIÓN EXTREMOS DE EJE →						REM	RIM	PL	
CANTIDAD	D	S	RL	EL	d	M	M	CH	G

NOTA: TENER EN CUENTA LAS COMBINACIONES DE TUBO Y EJE QUE SE PUEDEN MONTAR.