

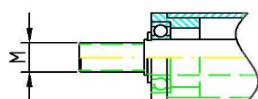
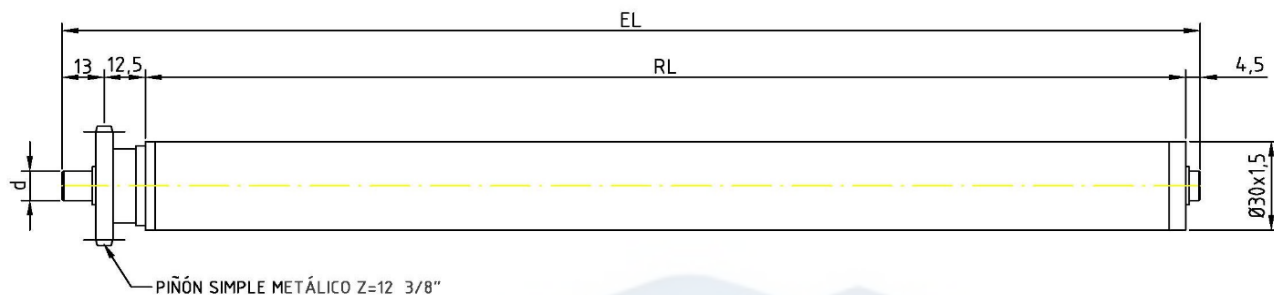
## RODILLO EM-520 / EM-521

CLIENTE:	
CONTACTO:	
TELÉFONO:	
E-MAIL:	
Nº SOLICITUD	

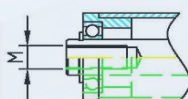


COTAS EN MILÍMETROS

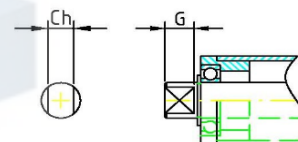
### CROQUIS ESTÁNDAR



REM  
(ROSCA EXTERIOR MÉTRICA)



RIM  
(ROSCA INTERIOR MÉTRICA)



PL  
(ENTRECARAS)

DENOMINACIÓN	PARTE ACCIONADA	
EM-520/250	RODILLO FRICCIÓN	
EM-521/250	RODILLO FIJO	

### MATERIAL DEL TUBO

ACERO CINCADO		INOXIDABLE
---------------	--	------------

TERMINACIÓN EXTREMOS DE EJE →				REM	RIM	PL		
CANTIDAD	d	RL	EL	M	M	CH	G	

**NOTA: TENER EN CUENTA LAS COMBINACIONES DE TUBO Y EJE QUE SE PUEDEN MONTAR.**