

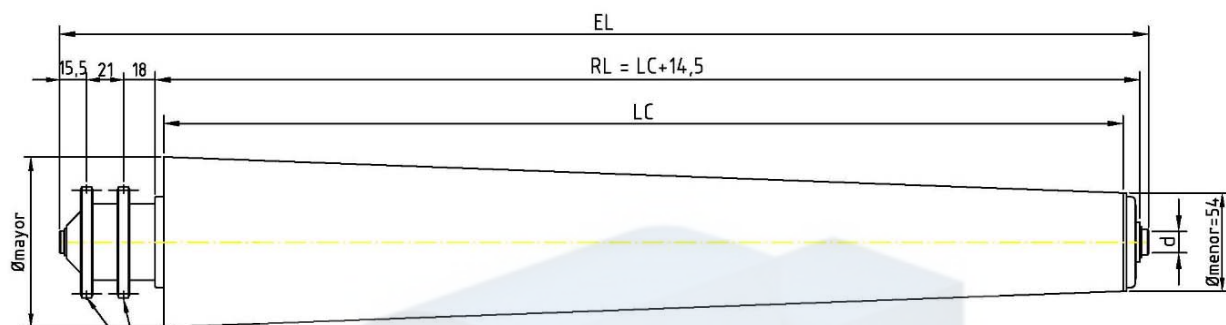
RODILLO EM-552

CLIENTE:	
CONTACTO:	
TELÉFONO:	
E-MAIL:	
Nº SOLICITUD	

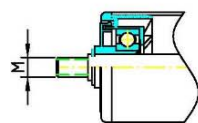


COTAS EN MILÍMETROS

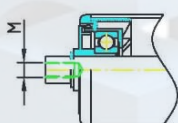
CROQUIS ESTÁNDAR



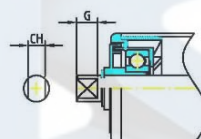
PIÑÓN DOBLE SOLDADO Z=14 1/2" PARA DOS CADENAS SIMPLES.



REM
(ROSCA EXTERIOR MÉTRICA)



RIM
(ROSCA INTERIOR MÉTRICA)



PL
(ENTRECARA)

ANCHO DE CONO ESTÁNDAR. LC (mm.)	Ømayor (mm.)
90	60
190	66,5
290	73,5
390	80
490	87
590	93,5
690	100,5
790	107
890	114
990	121

MATERIAL DEL TUBO

ACERO CINCADO

ACERO INOXIDABLE

TERMINACIÓN EXTREMOS DE EJE →

CANTIDAD	d	LC	EL	REM	RIM	PL	
				M	M	CH	G

**RODILLO TRACCIONADO PARA CURVA DE RADIO INTERIOR 800 mm.
LOS CONOS SON PLÁSTICOS, MONTADOS SOBRE UN TUBO DE ACERO DE Ø50**

NOTA: TENER EN CUENTA LAS COMBINACIONES DE TUBO Y EJE QUE SE PUEDEN MONTAR.